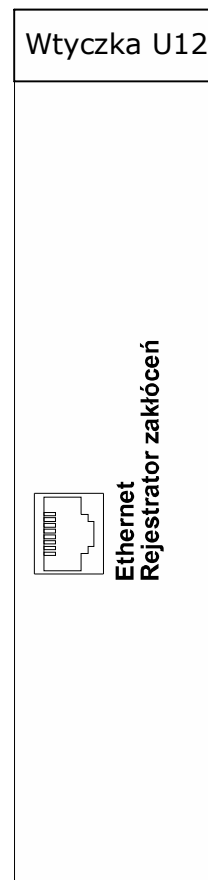
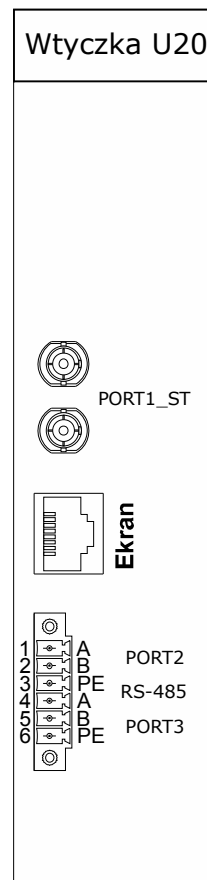
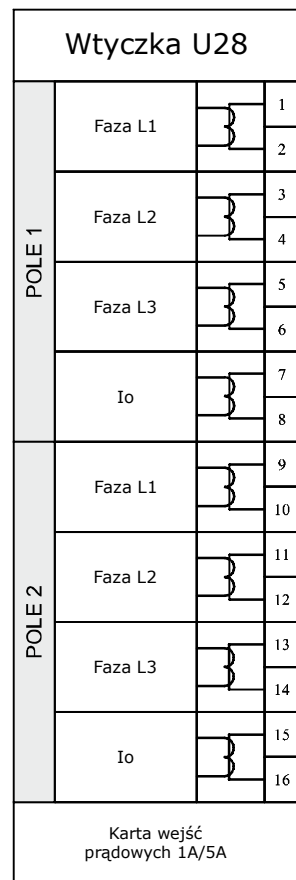
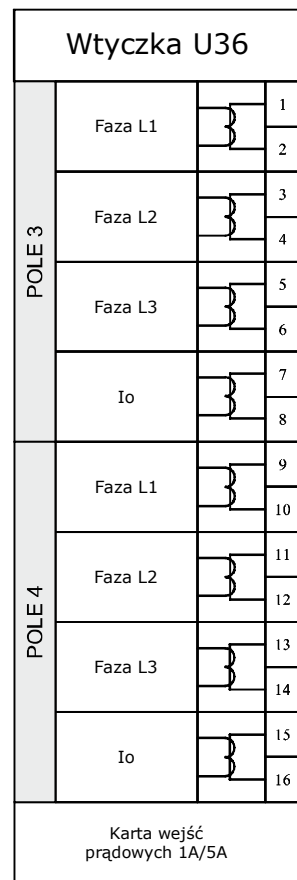
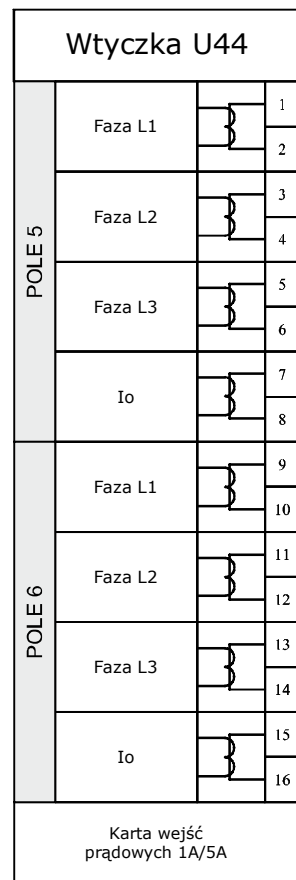
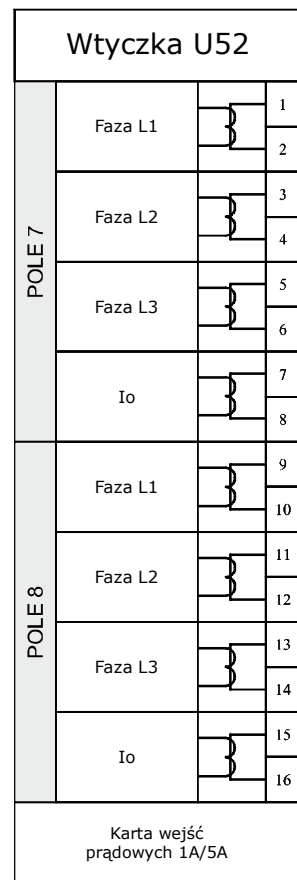
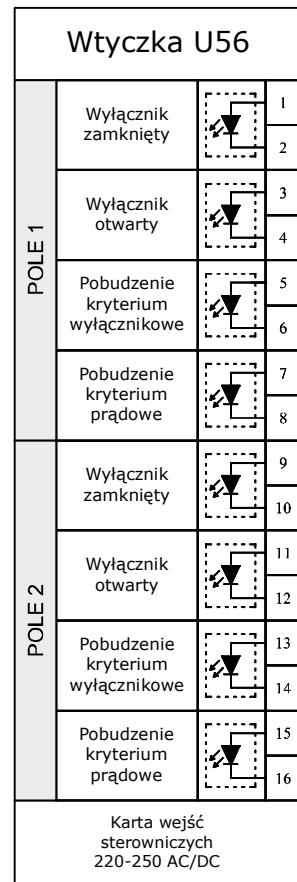
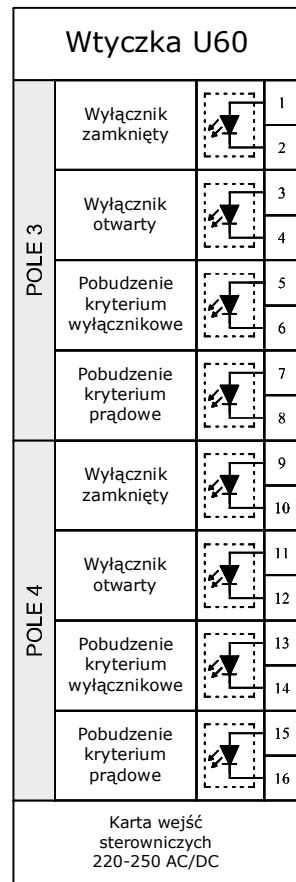
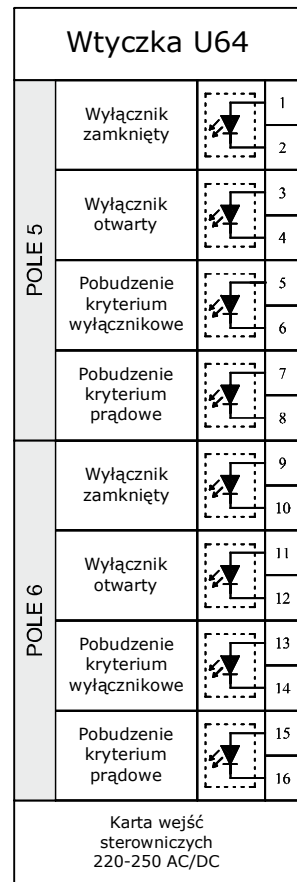
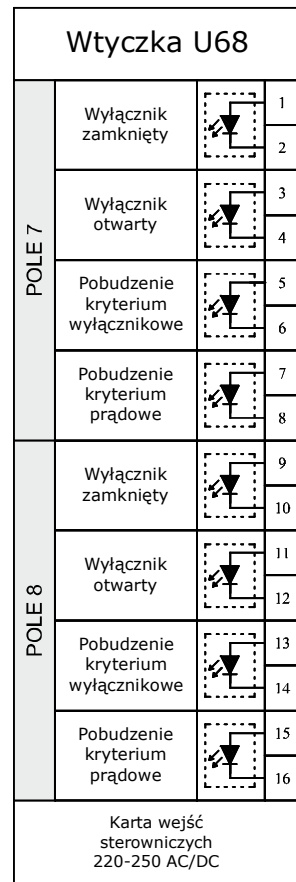
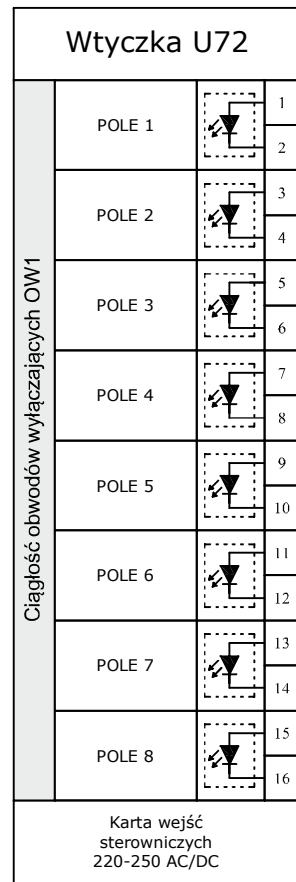
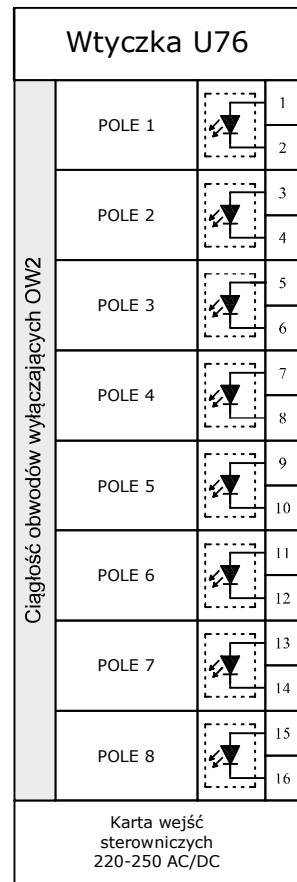
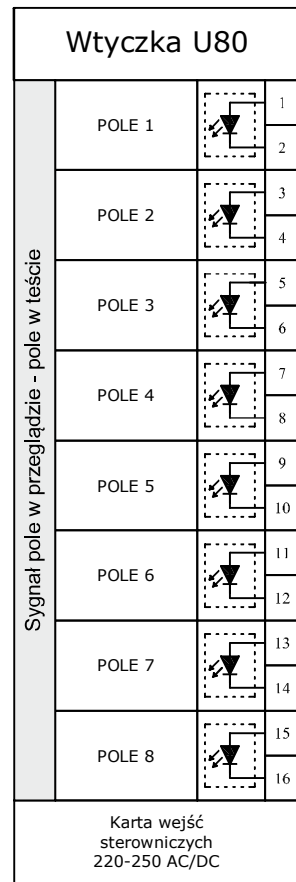
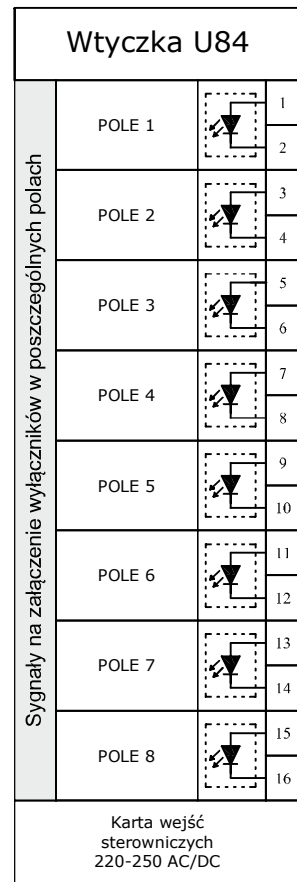


Różnicowe zabezpieczenie szyn CZAZ-SZs_8 pól - kasety U



Różnicowe zabezpieczenie szyn CZAZ-SZs_8 pól - kasety V

Wtyczka V84		Wtyczka V77		Wtyczka V70		Wtyczka V63		Wtyczka V56		Wtyczka V49		Wtyczka V42		Wtyczka V35																							
Wyłączenie szybkie mocne - Pole 8	Wyłączenie mocne OW1		1	Wyłączenie szybkie mocne - Pole 7	Wyłączenie mocne OW1		1	Wyłączenie szybkie mocne - Pole 6	Wyłączenie mocne OW1		1	Wyłączenie szybkie mocne - Pole 5	Wyłączenie mocne OW1		1	Wyłączenie szybkie mocne - Pole 4	Wyłączenie mocne OW1		1	Wyłączenie szybkie mocne - Pole 3	Wyłączenie mocne OW1		1	Wyłączenie szybkie mocne - Pole 2	Wyłączenie mocne OW1		1	Wyłączenie szybkie mocne - Pole 1	Wyłączenie mocne OW1		1						
			2				2				2				2				2				2				2				2			2			2
	Sygnalizacja OW1		3		Sygnalizacja OW1		3		Sygnalizacja OW1		3		Sygnalizacja OW1		3		Sygnalizacja OW1		3		Sygnalizacja OW1		3		Sygnalizacja OW1		3		Sygnalizacja OW1		3	Sygnalizacja OW1		3	Sygnalizacja OW1		3
			4				4				4				4				4				4				4				4			4			4
			5				5				5				5				5				5				5				5			5			5
			6				6				6				6				6				6				6				6			6			6
	Wyłączenie mocne OW2		7		Wyłączenie mocne OW2		7		Wyłączenie mocne OW2		7		Wyłączenie mocne OW2		7		Wyłączenie mocne OW2		7		Wyłączenie mocne OW2		7		Wyłączenie mocne OW2		7		Wyłączenie mocne OW2		7	Wyłączenie mocne OW2		7	Wyłączenie mocne OW2		7
			8				8				8				8				8				8				8				8			8			8
	Sygnalizacja OW2		9		Sygnalizacja OW2		9		Sygnalizacja OW2		9		Sygnalizacja OW2		9		Sygnalizacja OW2		9		Sygnalizacja OW2		9		Sygnalizacja OW2		9		Sygnalizacja OW2		9	Sygnalizacja OW2		9	Sygnalizacja OW2		9
			10				10				10				10				10				10				10				10			10			10
			11				11				11				11				11				11				11				11			11			11
			12				12				12				12				12				12				12				12			12			12
	Wyłączenie mocne OW3		13		Wyłączenie mocne OW3		13		Wyłączenie mocne OW3		13		Wyłączenie mocne OW3		13		Wyłączenie mocne OW3		13		Wyłączenie mocne OW3		13		Wyłączenie mocne OW3		13		Wyłączenie mocne OW3		13	Wyłączenie mocne OW3		13	Wyłączenie mocne OW3		13
			14				14				14				14				14				14				14				14			14			14
	Sygnalizacja OW3		15		Sygnalizacja OW3		15		Sygnalizacja OW3		15		Sygnalizacja OW3		15		Sygnalizacja OW3		15		Sygnalizacja OW3		15		Sygnalizacja OW3		15		Sygnalizacja OW3		15	Sygnalizacja OW3		15	Sygnalizacja OW3		15
			16				16				16				16				16				16				16				16			16			16
Karta wyjść OW1 OW2 OW3 220V DC		Karta wyjść OW1 OW2 OW3 220V DC		Karta wyjść OW1 OW2 OW3 220V DC		Karta wyjść OW1 OW2 OW3 220V DC		Karta wyjść OW1 OW2 OW3 220V DC		Karta wyjść OW1 OW2 OW3 220V DC		Karta wyjść OW1 OW2 OW3 220V DC		Karta wyjść OW1 OW2 OW3 220V DC		Karta wyjść OW1 OW2 OW3 220V DC		Karta wyjść OW1 OW2 OW3 220V DC		Karta wyjść OW1 OW2 OW3 220V DC		Karta wyjść OW1 OW2 OW3 220V DC		Karta wyjść OW1 OW2 OW3 220V DC		Karta wyjść OW1 OW2 OW3 220V DC		Karta wyjść OW1 OW2 OW3 220V DC									

Wtyczka V28		Wtyczka V24		Wtyczka V20		Wtyczka V12					
Wyłączenie uzupełniające	POLE 1		1	Zestyki sygnalizacyjne	PS9		1	Karta zasilacza	Zasilanie 1		1
			2				2		Zasilanie 2		2
	POLE 2		3		PS10		3		Wyjście zasil.		3
			4				4				4
	POLE 3		5		PS11		5		Kontrola napięcia odwzorowania wyłączników		5
			6				6				6
	POLE 4		7		PS12		7		Kontrola napięcia pobudzenia		7
			8				8				8
POLE 5		9	PS13		9	Blokowanie LRW		9			
		10			10			10			
POLE 6		11	PS14		11	Blokowanie ZSZ		11			
		12			12			12			
POLE 7		13	PS15		13	Kasowanie		13			
		14			14			14			
POLE 8		15	PS16		15			15			
		16			16			16			
Karta wyjść wyłączenie uzupełniające 220V DC/AC		Karta wyjść Sygnalizacja 220V DC/AC		Karta wyjść Sygnalizacja 220V DC/AC		Karta zasilacza 220V DC/AC					